



Guía básica para entender el asistente de envíos.

Páginas en azul: Tamaño de pliegos

Páginas en amarillo: Enviar pedidos con los pliegos maquetados

Páginas en verde: Enviar pedidos maquetando de forma gratuita.

Tamaños de los pliegos

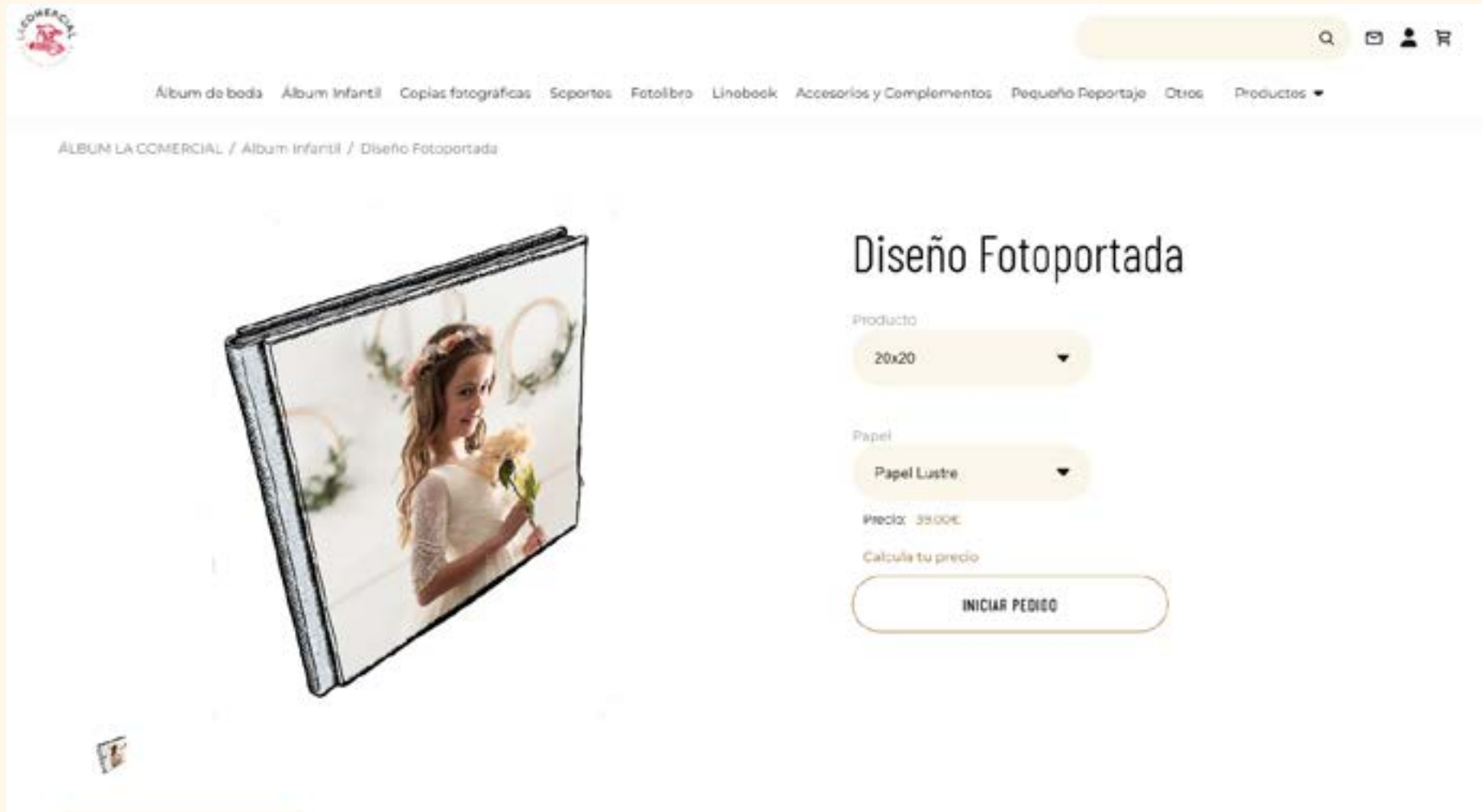
Álbum 15x15: 31 x 16 cm
Álbum 20x20: 39,63 x 20,3 cm
Álbum 24x18: 48,36 x 18,75 cm
Álbum 18x24: 37 x 25 cm
Álbum 20x25: 40,05 x 25,4 cm
Álbum 25x20: 49,4 x 20,3 cm
Álbum 20x30: 40,3 x 30,5 cm
Álbum 30x20: 59 x 20,3 cm
Álbum 25x25: 50,8 x 25,4 cm
Álbum 30x25: 61 x 25,4 cm
Álbum 24x30: 48,2 x 30,5 cm
Álbum 30x30: 60,02 x 30,5 cm
Álbum 35x25: 69,36 x 25,4 cm
Álbum 35x30: 71 x 30,5 cm
Álbum 30x35: 61 x 36 cm
Álbum 28x38: 55,85 x 37,8 cm
Álbum 38x28: 76,2 x 28,7 cm
Álbum 25x40: 51 x 41 cm
Álbum 40x30: 79,69 x 30,5 cm
Álbum 30x40: 61 x 41 cm
Álbum 35x35: 71 x 36 cm
Álbum 38x38: 76,2 x 38,75 cm

Algunas consideraciones previas

- En el caso de que subas los pliegos maquetados, comprueba que el orden está de forma correcta (01, 02, 03, ..., 09, 10, 11, 12). Importante: la numeración 1,2,3,...,9,10,11 es incorrecta. También lo es la numeración 01, 02, 03, ...,09, 010, 011.
- Si en algún momento el asistente de envíos te solicita una imagen y no tienes nada que subir, puedes subir un archivo en blanco.

Asistente de envío: pliegos maquetados

Paso 1: Seleccionamos el producto que queremos, su tamaño y el tipo de papel de entre todos los que se nos ofrecen.



The screenshot shows the 'Diseño Fotoportada' product configuration page. On the left, there is a 3D rendering of a photo album cover featuring a woman in a white dress holding a bouquet of flowers. On the right, the configuration options are displayed:

- Producto:** 20x20
- Papel:** Papel Lustre
- Precio:** 35.00€
- Calcular tu precio** (button)
- INICIAR PEDIDO** (button)

Cuando lo tengamos listo, "Iniciar pedido".

Asistente de envío: pliegos maquetados

Paso 2: Seleccionamos los pliegos maquetados de la carpeta donde los tengamos. También subiremos el archivo para la portada. En definitiva, todas las fotos que son necesarias para el álbum.

Selecciona el modo de composición de tu proyecto

Proceso de carga de imágenes
Progreso Total: 71% 12 / 17 3.35 MB/s Paralelo: 25 - 6s

Pausar

Nuestra recomendación

Compositor manual

Puedes crear tu proyecto manualmente, seleccionando cada fotografía, diseño y detalle a tu ritmo. Ideal para quienes desean mantener un control total sobre el resultado final.

Compositor inteligente

Nuestro sistema inteligente creará tu proyecto automáticamente, organizando fotos, diseños y composiciones en segundos. Después podrás revisarlo y ajustar cada detalle a tu gusto.

Autoflow

Sube los archivos de un proyecto creado con un software externo, y el sistema colocará y organizará automáticamente todas las páginas para ahorrar tiempo al realizar tu pedido.

Veremos un “proceso de carga de imágenes”. Cuando esté listo pulsaremos “Autoflow”.

Asistente de envío: pliegos maquetados

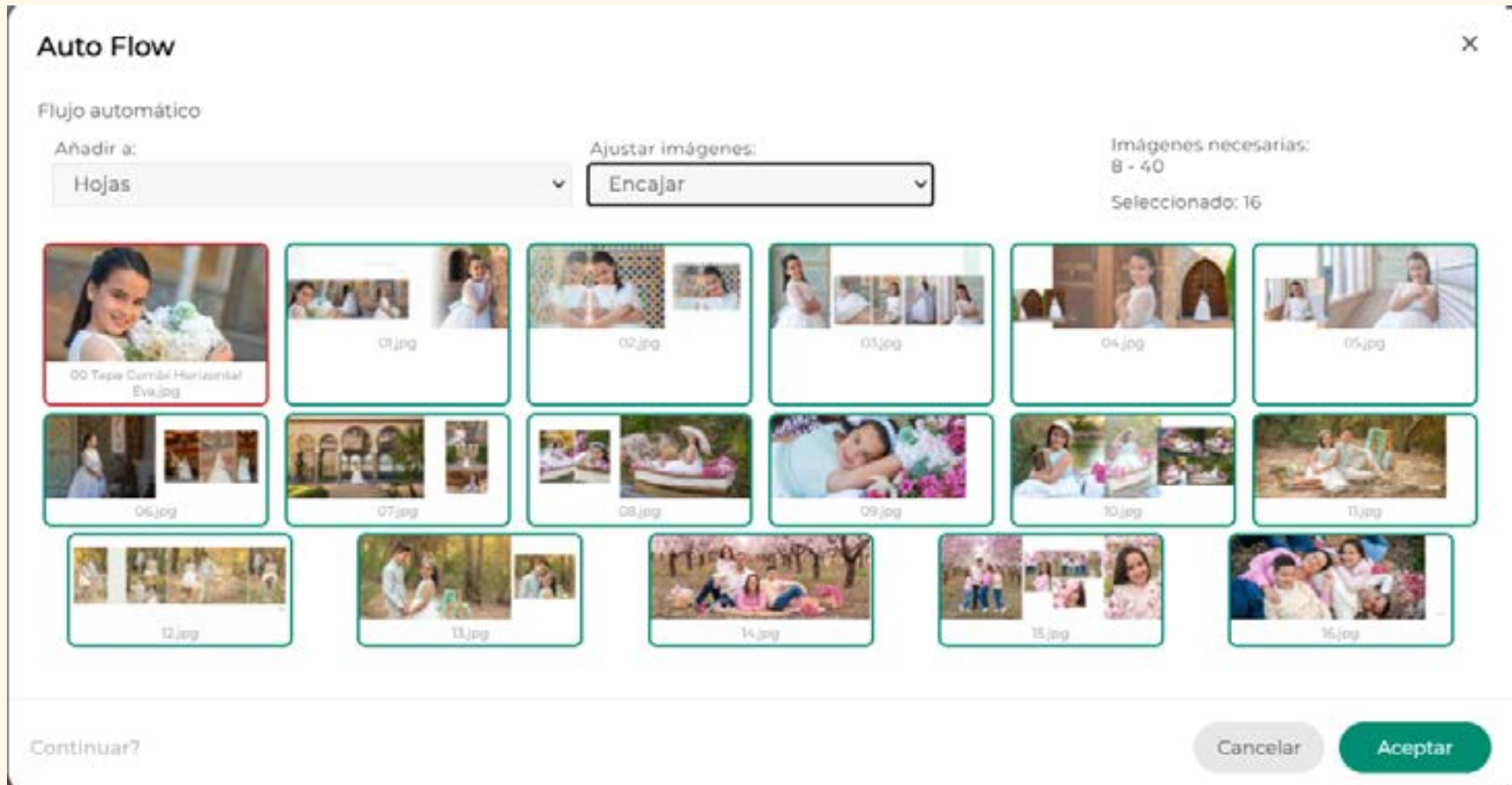
Paso 3: Seleccionaremos el material o materiales. Dependiendo del producto que hayamos escogido, el asistente de envío nos dará a elegir entre unas u otras opciones para que seleccionemos.



Fíjate que hay varias pestañas de materiales. Si hay algún material que no aparece, siempre podrás escribirlo al final, en observaciones.

Asistente de envío: pliegos maquetados

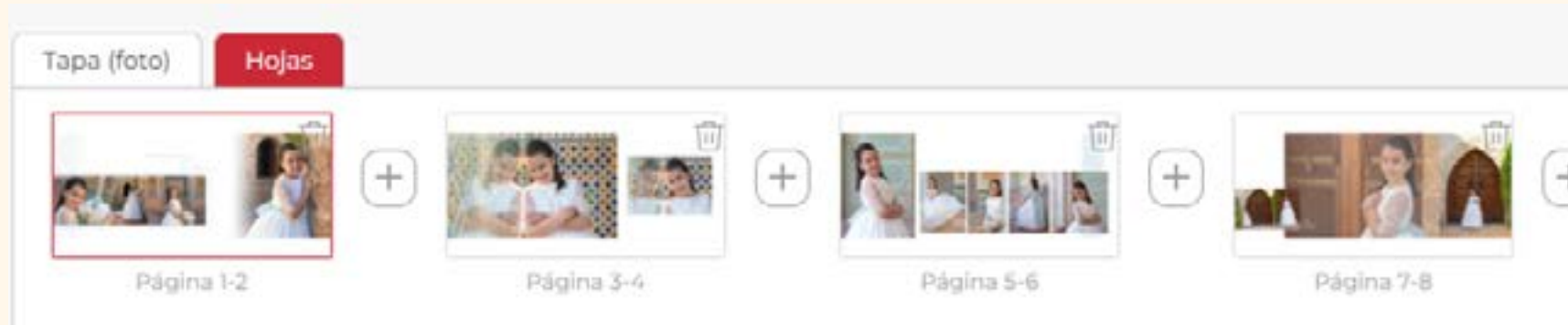
Paso 4: Para colocar los pliegos es necesario que comprobemos como todos están rodeados en verde (seleccionados). Dejaremos en rojo (pinchando sobre el archivo) aquellos elementos que hayamos subido y no sean pliegos: fotos para portada, grabado, etc.



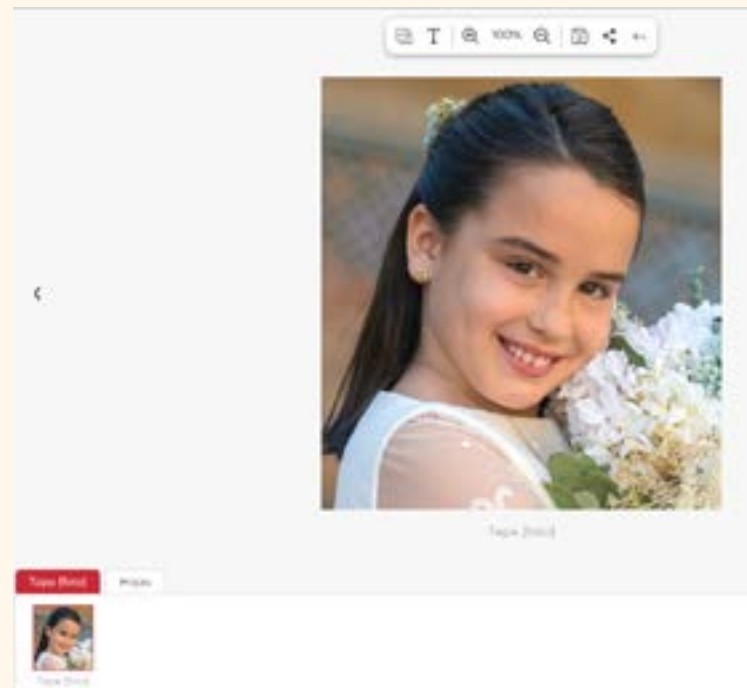
Cuando lo tengamos listo, "Aceptar".

Asistente de envío: pliegos maquetados

Comprobamos el orden de la sección de pliegos.



Arrastramos la foto para la portada. Si el diseño escogida incorpora otros elementos, como grabado, deberemos de rellenarlos también.



Cuando acabemos, "Añadir al carrito".

Asistente de envío: pliegos maquetados

Paso 5: Comprobamos las especificaciones técnicas el pedido. En “Comentarios para producción” podremos añadir aquello relevante que queramos notificar (urgencia,

Resumen del pedido ×

El diseño que ves en el maquetador refleja fielmente el resultado final de impresión. Verifica que no quede ningún elemento importante fuera de los márgenes de impresión y ten en cuenta que puede existir una ligera variación de colores entre lo visualizado en pantalla y lo impreso, dependiendo del brillo del monitor.

1	Diseño Fotoportada 30x30 Papel Lustre	94.50€
16	Hojas	52.00€
1	Trasera: Nobuck Cipria	0.00€
		146.50€

Unidades del producto

- +

Comentario para producción

Referencia (para ti)

Continuar pedido? Cancelar Aceptar


Cuando esté todo comprobado, “Aceptar”

Asistente de envío: pliegos maquetados

Paso 6: Si queremos caja u otro producto lo seleccionaremos e iniciaremos el proceso de nuevo.


Productos recomendados

Gracias, prefiero no añadir ningún producto recomendado y continuar al carrito






Minis Comunion
Minis 15x15 8h

Minis Comunion
Minis 20x20 8h



Caja Montana material
Caja Montana 30x30



Si no queremos añadir nada, “Gracias, prefiero no añadir...”

Asistente de envío: pliegos maquetados

Último paso: Comprobaremos la cesta, "Continuar". seleccionaremos el método de entrega, aceptaremos las condiciones y finalizaremos pedido.

The screenshot shows the checkout process on the Lacomercial website. The page is titled "Selección método de entrega" (Select delivery method). It features a navigation bar with the Lacomercial logo and a search bar. Below the navigation bar, there are several menu items: "Album de boda", "Album infantil", "Copias fotográficas", "Soportes", "Fotolibro", "Linobook", "Accesorios y Complementos", "Pequeño Reportaje", "Otros", and "Productos".

The main content area is divided into two columns. The left column contains the "Selección método de entrega" section, which lists three delivery options, each with a price of 0.00€:

- Seur: ARGILA, 20 14/04/2026
- Correos Express: ARGILA, 20 14/04/2026
- Recogida local: CALLE ARGILA, 20 - Burriana

Below this section is the "Datos de entrega" (Delivery data) section, which shows the address: ARGILA, 20 BURRIANA. Underneath is the "Comentario del transporte" (Shipping comment) section, which includes a note: "No será visible en producción" (Not visible in production) and a text input field containing "Dejar en el patio..." (Leave in the patio...).

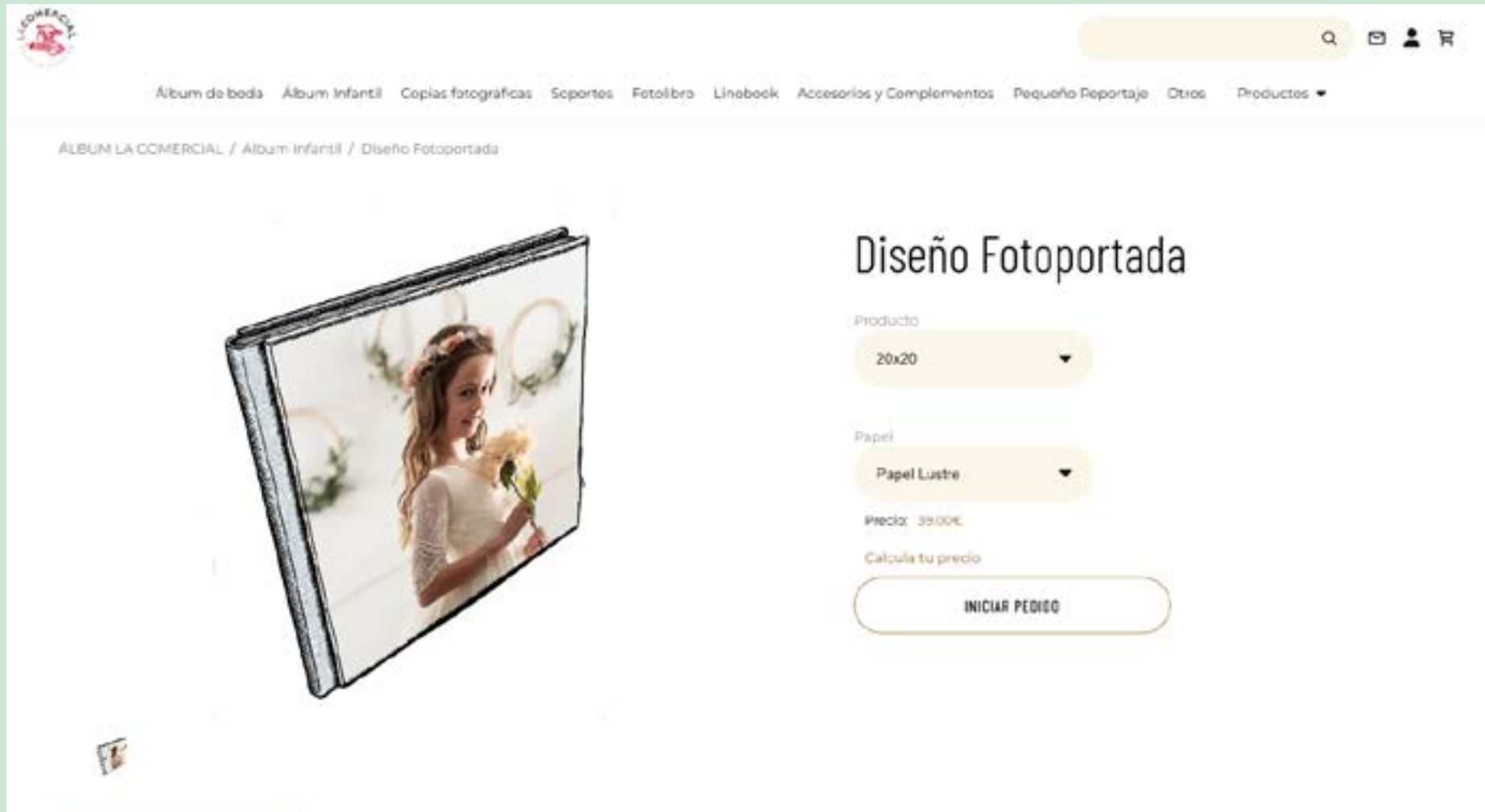
The right column contains the "Tu cesta" (Your cart) section, which includes a "Volver al carrito" (Return to cart) link. The cart summary shows:

- 1 Diseño Fotoportada 30x30 146.50€
- Total productos: 146.50€
- Impuestos: 30.76€
- Total: 177.26€**
- Entrega estimada: 14/04/2026

Below the cart summary is a toggle switch for "He leído y acepto [términos y condiciones](#)" (I have read and accept terms and conditions), which is currently turned off. At the bottom of the right column is a green button labeled "Finalizar pedido" (Finalize order).

Asistente de envío: maquetación

Paso 1: Seleccionamos el producto que queremos, su tamaño y el tipo de papel de entre todos los que se nos ofrecen.



The screenshot displays the website's navigation menu with categories like 'Album de boda', 'Album Infantil', 'Copias fotográficas', 'Soportes', 'Fotolibro', 'Linebook', 'Accesorios y Complementos', 'Pequeño Reportaje', 'Otros', and 'Productos'. The breadcrumb trail indicates the current path: 'ALBUM LA COMERCIAL / Album Infantil / Diseño Fotoportada'. The main content area features a 3D rendering of a photo album cover on the left, showing a woman in a white dress holding a bouquet. On the right, the 'Diseño Fotoportada' configuration panel includes a 'Producto' dropdown set to '20x20', a 'Papel' dropdown set to 'Papel Lustre', a price of '35.00€', a 'Calcula tu precio' link, and a prominent 'INICIAR PEDIDO' button.

Cuando lo tengamos listo, "Iniciar pedido".

Asistente de envío: maquetación

Paso 2: Seleccionamos los fotos que queremos utilizar en la maquetación.

Selecciona el modo de composición de tu proyecto

Proceso de carga de imágenes
Progreso Total: 71% 12 / 17 3.35 MB/s Paralelo: 25 - 6s

Pausar

Nuestra recomendación

Compositor manual

Puedes crear tu proyecto manualmente, seleccionando cada fotografía, diseño y detalle a tu ritmo. Ideal para quienes desean mantener un control total sobre el resultado final.

Compositor inteligente

Nuestro sistema inteligente creará tu proyecto automáticamente, organizando fotos, diseños y composiciones en segundos. Después podrás revisarlo y ajustar cada detalle a tu gusto.

Autoflow

Sube los archivos de un proyecto creado con un software externo, y el sistema colocará y organizará automáticamente todas las páginas para ahorrar tiempo al realizar tu pedido.

Si queremos que la IA maquete por nosotros, seleccionaremos “Compositor inteligente”. Al final podremos comprobar el resultado y hacer los cambios que consideremos.

Si queremos maquetar nosotros mismos, podremos seleccionar “Compositor manual”.

Asistente de envío: maquetación

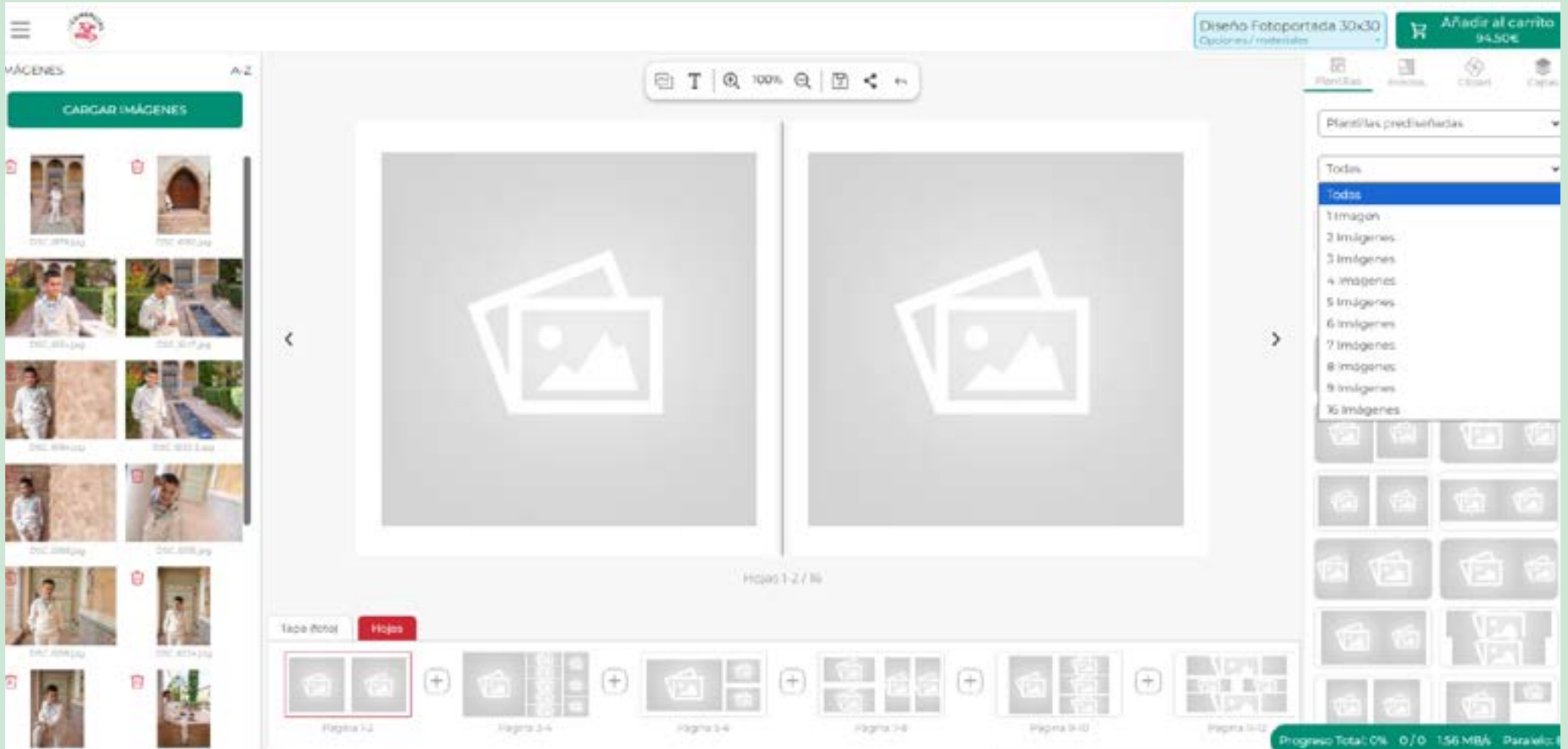
Paso 3: Seleccionaremos el material o materiales. Dependiendo del producto que hayamos escogido, el asistente de envío nos dará a elegir entre unas u otras opciones para que seleccionemos.



Fíjate que hay varias pestañas de materiales. Si hay algún material que no aparece, siempre podrás escribirlo al final, en observaciones.

Asistente de envío: maquetación

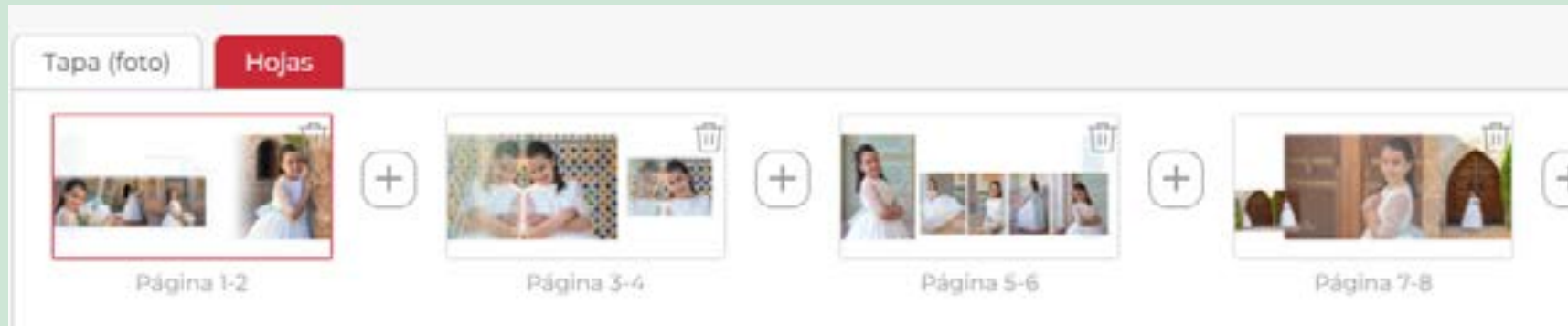
Paso 4: En la parte izquierda veremos las fotos que hemos subido. En el lado derecho veremos todas las plantillas disponibles, también podemos filtrar por el número de imágenes que queremos introducir en el pliego.



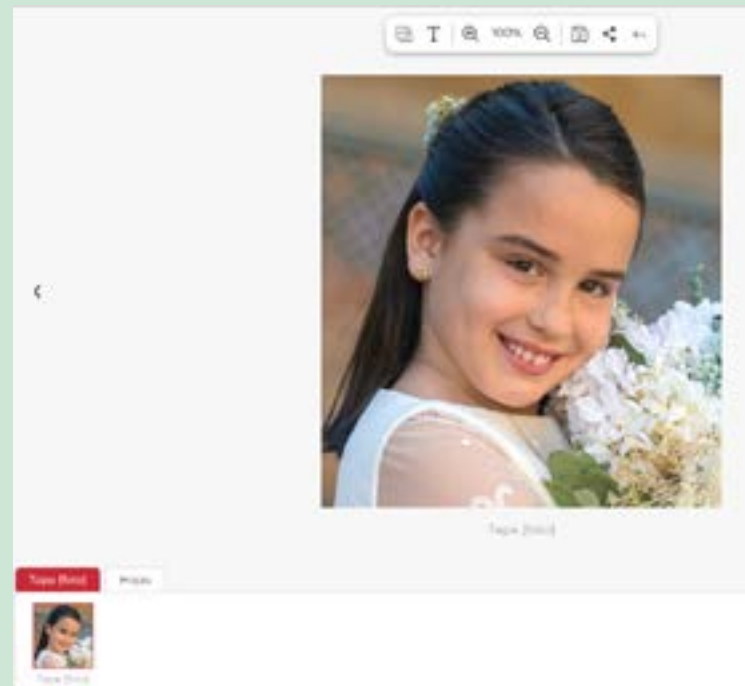
En la parte de abajo tenemos el índice de pliegos tal y como los hemos ido maquetando.

Asistente de envío: maquetación

Comprobamos el orden de la sección de pliegos.



Arrastramos la foto para la portada. Si el diseño escogida incorpora otros elementos, como grabado, deberemos de rellenarlos también.



Cuando acabemos, "Añadir al carrito".

Asistente de envío: maquetación

Paso 5: Comprobamos las especificaciones técnicas el pedido. En “Comentarios para producción” podremos añadir aquello relevante que queramos notificar (urgencia,

Resumen del pedido ×

El diseño que ves en el maquetador refleja fielmente el resultado final de impresión. Verifica que no quede ningún elemento importante fuera de los márgenes de impresión y ten en cuenta que puede existir una ligera variación de colores entre lo visualizado en pantalla y lo impreso, dependiendo del brillo del monitor.

1	Diseño Fotoportada 30x30 Papel Lustre	94.50€
16	Hojas	52.00€
1	Trasera: Nobuck Cipria	0.00€
		146.50€

Unidades del producto

- +

Comentario para producción

Referencia (para ti)

Continuar pedido? Cancelar Aceptar


Cuando esté todo comprobado, “Aceptar”

Asistente de envío: maquetación

Paso 6: Si queremos caja u otro producto lo seleccionaremos e iniciaremos el proceso de nuevo.


Productos recomendados

Gracias, prefiero no añadir ningún producto recomendado y continuar al carrito






Minis Comunion
Minis 15x15 8h

Minis Comunion
Minis 20x20 8h




Caja Montana material
Caja Montana 30x30



Si no queremos añadir nada, “Gracias, prefiero no añadir...”




Asistente de envío: maquetación

Último paso: Comprobaremos la cesta, "Continuar". seleccionaremos el método de entrega, aceptaremos las condiciones y finalizaremos pedido.


SOPORTE LACOMERCIAL🔍 📧 👤 🛒

[Album de boda](#) [Album infantil](#) [Copias fotográficas](#) [Soportes](#) [Fotolibro](#) [Linobook](#) [Accesorios y Complementos](#) [Pequeño Reportaje](#) [Otros](#) [Productos](#)

Selecciona método de entrega

 Seur: ARGILA, 20 14/04/2026	0.00€
 Correos Express: ARGILA, 20 14/04/2026	0.00€
 Recogida local: CALLE ARGILA, 20 - Burriana	0.00€

Datos de entrega

 ARGILA, 20 BURRIANA


Comentario del transporte

No será visible en producción

Dejar en el patio...

Tu cesta

[Volver al carrito](#)

 1 Diseño Fotoportada 30x30	146.50€
Total productos	146.50€
Impuestos	30.76€
Total	177.26€
Entrega estimada:	14/04/2026

He leído y acepto [Términos y condiciones](#)

Finalizar pedido

